



Grund- und Ersatzversorgung für Haushaltskunden*

Eintariffmessung	Jahresverbrauch in kWh	Arbeitspreis pro kWh		Grundpreis	
		brutto	netto	brutto	netto
swa Strom Basis 1	von 0 bis 10.000	28,61 Cent	24,04 Cent	12,67 Euro/Monat	10,65 Euro/Monat
swa Strom Basis 2	über 10.000	30,84 Cent	25,92 Cent	1,43 Cent/kWh	1,20 Cent/kWh

Der Strompreis setzt sich zusammen aus einem Arbeitspreis je Kilowattstunde (kWh) und einem Grundpreis pro Zähler. Die Preise gelten im Rahmen der Grundversorgung nach § 36 Abs. 1 für alle Haushaltskunden. Der Grundpreis fällt auch dann an, wenn kein Strom abgenommen wird.

* Haushaltskunden sind Letztverbraucher, die Energie überwiegend für den Eigenverbrauch im Haushalt oder für den einen Jahresverbrauch von 10.000 Kilowattstunden nicht übersteigenden Eigenverbrauch für berufliche, landwirtschaftliche oder gewerbliche Zwecke kaufen.

Kunden mit swa Strom ¼-Stunden-Messung

	Arbeitspreis pro kWh Hochtarif		Arbeitspreis pro kWh Niedertarif		Leistungspreis pro angefangenes kW und Jahr		Grundpreis pro Monat	
	brutto	netto	brutto	netto	brutto	netto	brutto	netto
swa Strom ¼-Stunden-Messung (Mindestverrechnung 10 kW)	27,22 Cent	22,87 Cent	24,99 Cent	21,00 Cent	164,27 Euro	138,04 Euro	17,04 Euro	14,32 Euro

swa Strom ¼-Stunden-Messung entspricht den gesetzlichen Vorgaben nach § 40 Abs. 5 EnWG.

Der Strompreis setzt sich zusammen aus einem Arbeitspreis je kWh, einem Leistungspreis für die gemessene Jahreshöchstleistung je kW und einem monatlichen Grundpreis pro Zähler. Als Jahreshöchstleistung gilt das Mittel aus den beiden im Abrechnungsjahr aufgetretenen Monatshöchstleistungen. Sie wird auf volle kW aufgerundet. Die Monatshöchstleistung ist die höchste in dem Monat während einer Viertelstunde in Anspruch genommene Wirkleistung (= Leistungswert über ¼ Stunde), die von einem Maximumzähler mit einer Messperiode von ¼ Stunde gemessen und angezeigt wird. Die Leistungsmessung wird während der Niedertarifzeit nicht ausgesetzt.

Die Bruttopreise sind aus den Nettopreisen errechnet und kaufmännisch auf zwei Stellen hinter dem Komma gerundet. In den Bruttopreisen sind 19 % Umsatzsteuer enthalten.

Allgemeine Informationen

Weitere Informationen, zum Beispiel zur Schlichtungsstelle oder zu Serviceleistungen, erhalten Sie unter www.sw-augsburg.de.

Erläuterung zu der Zusammensetzung des Allgemeinen Preises und zu den tatsächlich einfließenden Kostenbelastungen

	swa Strom Basis 1	swa Strom Basis 2
Arbeitspreis pro kWh	24,04 Cent/kWh	25,92 Cent/kWh
Grundpreis	10,65 Euro/Monat	1,20 Cent/kWh
Stromsteuer	2,050 Cent/kWh	
Konzessionsabgabe	1,990 Cent/kWh	
Umlage nach Erneuerbare-Energien-Gesetz	6,405 Cent/kWh	
Aufschlag nach Kraft-Wärme-Kopplungsgesetz	0,280 Cent/kWh	
Umlage nach § 19 (2) der Stromnetzentgeltverordnung	0,305 Cent/kWh	
Umlage nach § 17f (5) des Energiewirtschaftsgesetzes	0,416 Cent/kWh	
Umlage nach § 18 der Verordnung zu abschaltbaren Lasten	0,005 Cent/kWh	
Netzentgelt Arbeitspreis	3,79 Cent/kWh**	
Netzentgelt Grundpreis	62,03 Euro/Jahr**	
Entgelte für Messstellenbetrieb (Eintarifzähler)	6,56 Euro/Jahr**	
Saldo der einfließenden Kostenbelastungen im Grundpreis	68,59 Euro/Jahr	68,59 Euro/Jahr
Saldo der einfließenden Kostenbelastungen im Arbeitspreis	15,241 Cent/kWh	15,241 Cent/kWh
Rechnerisch ergibt sich damit als Grundversorgeranteil für die vom Grundversorger erbrachten Leistungen (Beschaffung und Vertrieb einschließlich Marge):		
am Grundpreis	59,21 Euro/Jahr	51,41 Euro/Jahr*
am Arbeitspreis pro verbrauchte Kilowattstunde	8,799 Cent/kWh	10,679 Cent/kWh

* bei einem Jahresverbrauch von 10.000 kWh

** vorläufige Entgelte

Die Preiszusammensetzung in der swa Strom ¼-Stunden-Messung ist individuell verbrauchsabhängig und kann nicht pauschal aufgeschlüsselt werden. Betroffene Kunden beraten und informieren wir gerne persönlich auf Anfrage.

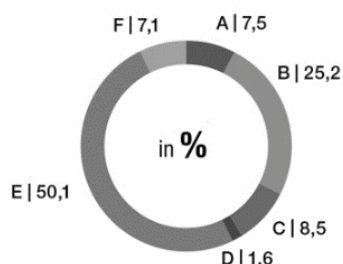
Zusätzliche Hinweise zur Höhe der genannten Umlagen und Aufschläge finden sie auf der internetbasierten Informationsplattform der deutschen Übertragungsnetzbetreiber unter www.netztransparenz.de. Informationen zum Netzentgelt sind auf der Internetseite des Netzbetreibers swa Netze GmbH unter www.swa-netze.de veröffentlicht.

Oben genannte Preise sind Nettopreise und verstehen sich zuzüglich der derzeit aktuellen Umsatzsteuer von 19 %.

Strom-Mix

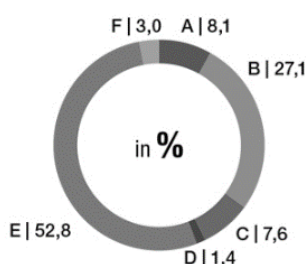
Informationen über die Stromherkunft des Jahres 2017 gemäß § 42 Energiewirtschaftsgesetz vom 7. Juni 2005 geändert 2011.

Stadtwerke Augsburg Energie GmbH Gesamtbeschaffung



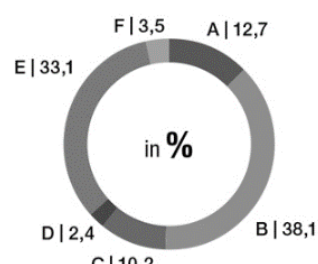
Radioaktiver Abfall: 0,0002 g/kWh
CO₂-Emissionen: 287 g/kWh

Stadtwerke Augsburg Energie GmbH* Standardprodukte



Radioaktiver Abfall: 0,0002 g/kWh
CO₂-Emissionen: 302 g/kWh

Deutschland zum Vergleich



Radioaktiver Abfall: 0,0003 g/kWh
CO₂-Emissionen: 435 g/kWh

A Kernkraft **B** Kohle **C** Erdgas **D** Sonstige fossile Energieträger

E Erneuerbare Energien, gefördert nach dem EEG **F** Sonstige regenerative Energieträger

Daten 2017 - Stand der Informationen: 24. August 2018 (Quelle: BDEW)

* Gültig für: swa Strom Basis, swa Strom Basis Wärme, swa Strom Fest 24/36, swa Strom Augsburg, swa Strom Wärme, swa Strom Online, swa Strom Exklusiv, swa Strom Business, swa Strom Extra, swa Strom 1/4 Stunden-Messung