

swa Strom Ersatzversorgung ¼-Stunden-Messung



Preisblatt

Gültig ab: 01.10.2022

Rechtliche Grundlage und Bestandteil Ihrer Belieferung während der Strom Ersatzversorgung ¼-Stunden-Messung ist §38 EnWG

swa Strom Ersatzversorgung ¼-Stunden-Messung für Haushaltskunden* und Nicht-Haushaltskunden* in Niederspannung (SLP und RLM)

| | Arbeitspreis pro kWh Hochtarif | | Arbeitspreis pro kWh Niedertarif | | Leistungspreis pro angefangenes kW und Jahr | | Grundpreis pro Monat | |
|---|--------------------------------|------------|----------------------------------|------------|---|-------------|----------------------|------------|
| | brutto | netto | brutto | netto | brutto | netto | brutto | netto |
| swa Strom Ersatzversorgung ¼-Stunden-Messung (Mindestverrechnung 10 kW) | 70,65 Cent | 59,37 Cent | 69,00 Cent | 57,99 Cent | 164,27 Euro | 138,04 Euro | 18,04 Euro | 15,16 Euro |

Der Strompreis setzt sich zusammen aus einem Arbeitspreis je kWh, einem Leistungspreis für die gemessene Jahreshöchstleistung je kW und einem monatlichen Grundpreis pro Zähler. Als Jahreshöchstleistung gilt das Mittel aus den beiden im Abrechnungsjahr aufgetretenen Monatshöchstleistungen. Die Monatshöchstleistung ist die höchste in dem Monat während einer Viertelstunde in Anspruch genommene Wirkleistung (= Leistungswert über ¼ Stunde), die von einem Maximumzähler mit einer Messperiode von ¼ Stunde gemessen und angezeigt wird. Die Leistungsmessung wird während der Niedertarifzeit nicht ausgesetzt.

Die Preiszusammensetzung in der swa Strom Ersatzversorgung ¼-Stunden-Messung ist individuell verbrauchsabhängig und kann nicht pauschal aufgeschlüsselt werden. Betroffene Kunden beraten und informieren wir gerne persönlich auf Anfrage.

* Haushaltskunden sind Letztverbraucher, die Energie überwiegend für den Eigenverbrauch im Haushalt oder für den einen Jahresverbrauch von 10.000 Kilowattstunden nicht übersteigenden Eigenverbrauch für berufliche, landwirtschaftliche oder gewerbliche Zwecke kaufen.

Beispielrechnung bei einem Verbrauch von 15.000 kWh/a im Hochtarif und 5.000 kWh/a im Niedertarif:

15.000 kWh/Jahr * 59,37 Cent/kWh netto = 8.905,05 Euro netto
15.000 kWh/Jahr * 70,65 Cent/kWh brutto = 10.597,01 Euro brutto
5.000 kWh/Jahr * 57,99 Cent/kWh netto = 2.899,35 Euro netto
5.000 kWh/Jahr * 69,00 Cent/kWh brutto = 3.450,23 Euro brutto
Grundpreis von 15,16 EUR/Monat netto * 12 Monate = 181,92 Euro/Jahr netto
Grundpreis von 18,04 EUR/Monat brutto * 12 Monate = 216,48 Euro/Jahr brutto
Jahreshöchstleistung 10 kW von 138,04 Euro/kW/Jahr netto = 1380,40 Euro/kW/Jahr netto
Jahreshöchstleistung 10 kW von 164,27 Euro/kW/Jahr brutto = 1642,70 Euro/kW/Jahr brutto

Gesamtbetrag pro Jahr: 13.366,72 Euro netto / 15.906,40 Euro brutto

Die Bruttopreise sind aus den Nettopreisen errechnet und kaufmännisch auf zwei Stellen hinter dem Komma gerundet. In den Bruttopreisen sind 19% Umsatzsteuer enthalten.

Erläuterung zu der Zusammensetzung des Allgemeinen Preises und zu den tatsächlich einfließenden Kostenbelastungen, diese sind in den vorgenannten Preisen enthalten:

| Abgaben und Umlagen ohne Umsatzsteuer | swa Strom ¼-Stunden Messung HT | swa Strom ¼-Stunden Messung NT |
|--|-----------------------------------|-----------------------------------|
| Arbeitspreis pro kWh | 59,37 Cent/kWh | 57,99 Cent/kWh |
| Grundpreis | 15,16 Euro/Monat | 15,16 Cent/kWh |
| Stromsteuer | 2,050 Cent/kWh | |
| Konzessionsabgabe | 1,990 Cent/kWh | 0,610 Cent/kWh |
| Umlage nach § 60 Erneuerbare-Energien-Gesetz (EEG) | 0,000 Cent/kWh | |
| Aufschlag nach § 26 Kraft-Wärme-Kopplungsgesetz (KWKG) | 0,378 Cent/kWh | |
| Umlage nach § 19 (2) der Stromnetzentgeltverordnung (StromNEV) | 0,437 Cent/kWh | |
| Offshore-Netzumlage nach § 17f Abs. 5 EnWG | 0,419 Cent/kWh | |
| Umlage nach § 18 Verordnung zu abschaltbaren Lasten (AbLaV) | 0,003 Cent/kWh | |
| Wasserstoffumlage nach § 118 Abs. 6 Satz 9 bis 11 EnWG | 0,000 Cent/kWh | |
| Netzentgelt Arbeitspreis | 4,49 Cent/kWh | |
| Netzentgelt Grundpreis | 66,20 Euro/Jahr | |
| Entgelte für Messstellenbetrieb (Eintarifzähler) | 6,56 Euro/Jahr | |
| Saldo der einfließenden Kostenbelastungen im Arbeitspreis | 9,767 Cent/kWh | 8,387 Cent/kWh |
| Saldo der einfließenden Kostenbelastungen im Grundpreis | 72,76 Euro/Jahr | 72,76 Euro/Jahr |
| Rechnerisch ergibt sich damit als Grundversorgeranteil für die vom Grundversorger erbrachten Leistungen (Beschaffung und Vertrieb einschließlich Marge): | | |
| am Arbeitspreis pro verbrauchte Kilowattstunde | 49,60 Cent/kWh | 49,60 Cent/kWh |
| am Grundpreis | 109,16 Euro/Jahr | 109,16 Euro/Jahr** |
| Preisanteil der Stadtwerke Augsburg (Beschaffung, Vertrieb, Marge): *** ohne Umlagen, Abgaben und Entgelte des Netzbetreibers | | |
| Arbeitspreis | 28,91 Cent/kWh | 27,53 Cent/kWh |
| Grundpreis | 44,04 Euro/Jahr | 44,04 Euro/Jahr |

** bei einem Jahresverbrauch von 10.001 kWh

*** Die Beschaffungskosten variieren aufgrund des kurzfristigen Einkaufs und der entsprechenden Börsenpreise

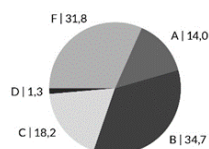
Zusätzliche Hinweise zur Höhe der genannten Umlagen und Aufschläge finden sie auf der internetbasierten Informationsplattform der deutschen Übertragungsnetzbetreiber unter www.netztransparenz.de. Informationen zum Netzentgelt sind auf der Internetseite des Netzbetreibers swa Netze GmbH unter www.swa-netze.de veröffentlicht.

Oben genannte Preise sind Nettopreise und verstehen sich zuzüglich der derzeit aktuellen Umsatzsteuer von 19%.

Strom-Mix

Informationen über die Stromherkunft des Jahres 2020 gemäß § 42 Energiewirtschaftsgesetz vom 7. Juli 2005 geändert 2011.

Stadtwerke Augsburg Energie GmbH
Unternehmenseinkaufsmix

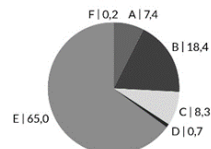


Radioaktiver Abfall: 0,0004 g/kWh
CO₂-Emissionen: 438 g/kWh

Alle Angaben in %
 ■ Kernkraft ■ Kohle ■ Erdgas ■ Sonstige fossile Energieträger ■ Erneuerbare Energien, gefördert nach dem EEG
 ■ Erneuerbare Energien mit Herkunftsnachweis, nicht finanziert aus der EEG-Umlage ■ Mieterstrom aus der EEG-Umlage

Daten von 2020, Stand der Informationen 20.08.2021.
Quelle BDEW

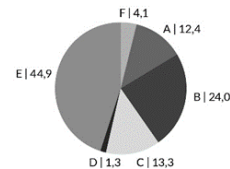
Stadtwerke Augsburg Energie GmbH
Standardprodukte*



Radioaktiver Abfall: 0,0002 g/kWh
CO₂-Emissionen: 226 g/kWh

* Gültig für: swa Strom Basis, swa Strom Basis Wärme, swa Strom Fest 24/36, swa Strom Augsburg, swa Strom Wärme, swa Strom Online, swa Strom Exklusiv, swa Strom Business, swa Strom Extra, swa Strom 1/4 Stunden Messung

Deutschland zum Vergleich



Radioaktiver Abfall: 0,0003 g/kWh
CO₂-Emissionen: 310 g/kWh

Allgemeine Informationen

Weitere Informationen, zum Beispiel zu Serviceleistungen, erhalten Sie unter www.sw-augsburg.de.